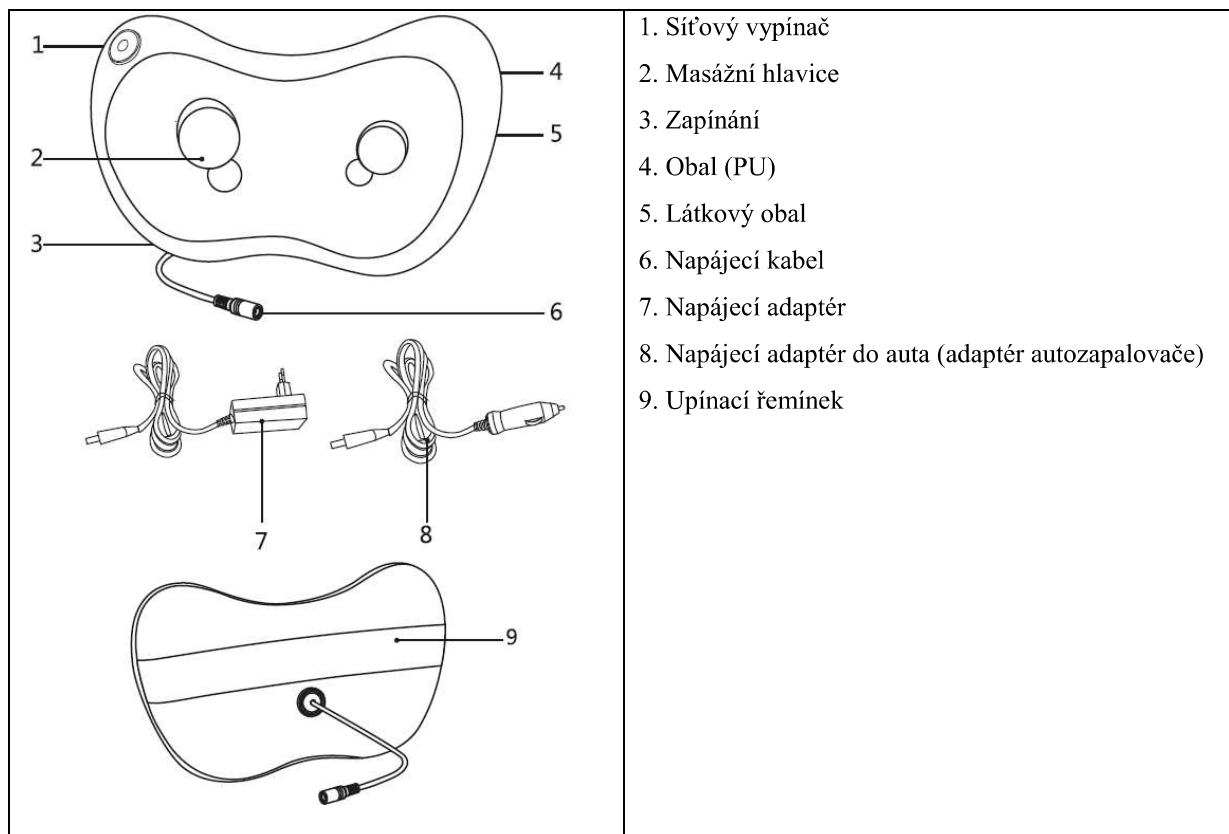


BEZPEČNOSTNÍ POKYNY

- Připojte přístroj pouze k elektrické síti s napětím odpovídajícím specifikaci výrobku.
- Z bezpečnostních důvodů se nesmí adaptér dostat do kontaktu s vodou.
- Nepoužívejte výrobek v prostředí s vysokou vlhkostí vzduchu (tj. v koupelně, v blízkosti bazénu či jiných vodních ploch).
- Nevystavujte výrobek působení vysokých teplot.
- Výrobek nepoužívejte, je-li poškozen napájecí kabel nebo ochranné pouzdro – hrozí riziko zasažení elektrickým proudem.
- Vadný díl je třeba před dalším použitím vyměnit za nový.
- Před připojením napájecího kabelu k elektrické síti se ujistěte, že je síťový vypínač vypnutý.
- Nevytahujte zástrčku napájecího kabelu z elektrické sítě, pokud nemáte zcela suché ruce. Při odpojování výrobku z elektrické sítě netahejte za kabel.
- Po každém použití vypněte síťový vypínač a poté odpojte napájecí kabel z elektrické sítě.
- Při delším spuštění se mohou některé části přístroje zahřívát. Pokud vám bude zahřátý povrch přístroje působit zdravotní potíže, zkráťte délku masáže.
- Při přehřátí se přístroj automaticky vypne, aby nedošlo k jeho poškození. Po ochlazení jej lze opět spustit.
- Děti mladší 14 let a osoby s mentálním postižením mohou výrobek používat pouze za přítomnosti dospělé osoby dohlížející na jejich bezpečí.
- Přístroj by neměly používat ženy v období těhotenství nebo při menstruaci.
- V případě poškození napájecího kabelu nebo adaptéru se z bezpečnostních důvodů vždy obraťte na výrobce, servisní oddělení nebo kvalifikovaného servisního technika.
- Výrobek by neměli používat lidé s tělesným a mentálním postižením nebo děti a lidé, kteří si nejsou zcela jisti správným ovládním – v těchto případech by měla být vždy přítomna zkušená osoba zodpovědná za jejich bezpečnost.
- Děti mohou výrobek používat pouze v přítomnosti dospělé osoby, která dohlédne na jeho bezpečné a správné použití.
- Při odpojování přístroje z elektrické sítě by z bezpečnostních důvodů neměly být poblíž napájecího kabelu žádné další osoby. Odpojte přístroj ze sítě po každém použití a před prováděním údržby.
- Nesnažte se výrobek jakkoliv upravovat nebo předělávat – může se začít přehřívát a hrozí riziko požáru, úrazu elektrickým proudem nebo se výrobek může poškodit.
- Při použití výrobku dodržujte veškeré instrukce uvedené v manuálu. Nepoužívejte náhradní díly od jiného výrobce.
- Než přístroj zapojíte do elektrické sítě, vždy se z bezpečnostních důvodů ujistěte, že se v zásuvce nenachází žádné nečistoty (např. prach nebo vlasy).
- Nevkládejte žádné předměty do otvorů v přístroji.

SEZNAM DÍLŮ



NÁVOD K POUŽITÍ

Před každým použitím zkontrolujte celkový stav výrobku. Napájecí adaptér připojte pouze v případě, že je přístroj zcela v pořádku.







OVLÁDÁNÍ

- Po zapojení napájecího kabelu se přístroj přepne do pohotovostního režimu.
- Po stisknutí tlačítka „ON/OFF“ se spustí masážní hlavice i funkce vyhřívání.
- Při dalším stisknutí tlačítka „ON/OFF“ se vypne funkce vyhřívání a zůstanou aktivní pouze masážní hlavice. Pokud stisknete tlačítko „ON/OFF“ ještě jednou, aktivujete pouze funkci vyhřívání.
- U určitých funkcí mohou v intervalu 1 minuty masážní hlavice měnit směr pohybu/rotace.
- Po 20 minutách provozu se přístroj automaticky přepne do pohotovostního režimu, aby nedošlo k jeho přehřátí.
- Pro ukončení masáže a přepnutí přístroje do pohotovostního režimu přidržte tlačítko „ON/OFF“ na 2 vteřiny.

PŘÍNOSY MASÁŽE

- Pohyb masážních hlavic působí příznivě na celkové uvolnění organismu.
- Pro uvolnění svalového napětí přiložte masážní hlavice podle potřeby na oblast krku, zad, paží, beder, nohou nebo chodidel.
- Funkce infračerveného vyhřívání posiluje příznivé účinky masáže a slouží k uvolnění organismu.
- Polštářek je vybaven vysokofrekvenčními masážními hlavicemi, které jsou vhodné k masáži jakékoliv části těla (krk, paže, bedra, nohy či chodidla).

MASÁŽNÍ BODY

| KRK | BŘICHO | LÝTKA | BEDRA | ZÁDA | STEHNA |
|---|---|---|---|---|---|
|  |  |  |  |  |  |

! UPOZORNĚNÍ

- Maximální doba provozu přístroje na jedno zapnutí je 20 minut – po této době se polštářek automaticky vypne. Pokud si přejete pokračovat v masáži, stiskněte tlačítko „ON/OFF“.
- Nezapomeňte zajistit polštářek pomocí upínacího řemínku k opěradlu židle nebo jinému stabilnímu objektu.
- Po každém použití přístroj z bezpečnostních důvodů uschovejte na místo, ke kterému nemají přístup děti.

ČIŠTĚNÍ A ÚDRŽBA

ČIŠTĚNÍ

- Nejdříve se ujistěte, že je přístroj vypnutý a odpojen z elektrické sítě.
- Povrch přístroje očistěte pomocí suchého hadříku.

Upozornění: Nepoužívejte chemické čisticí prostředky (např. benzín nebo ředidlo) – mohlo by dojít k poškození nebo vyblednutí látkového obalu.

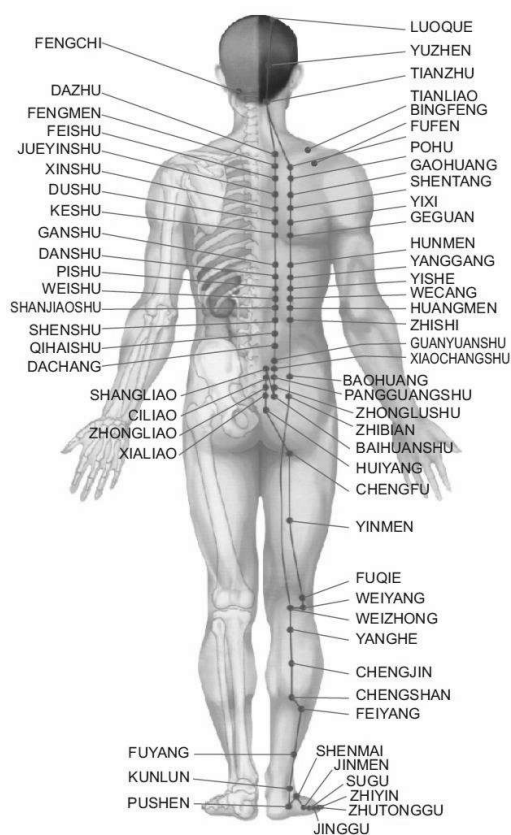
ÚDRŽBA

- Nejdříve se ujistěte, že je přístroj vypnutý a odpojen z elektrické sítě.
- Neskladujte výrobek na místech s vysokou vlhkostí vzduchu.
- Při dlouhodobém skladování používejte ochranný obal, aby se do přístroje nedostal prach a další nečistoty.

DIAGNOSTIKA A ŘEŠENÍ ZÁVAD

| PROBLÉM | PŘÍČINA | ŘEŠENÍ |
|---------------------------------------|---|--|
| Přístroj začne vydávat neobvyklý hluk | Jedná se o tření mezi masážními hlavicemi a látkovým obalem | Není třeba provádět jakékoli opravy |
| Přístroj nelze spustit | Špatné zapojení síťového adaptéru/autoadaptéru | Zkontrolujte zapojení síťového adaptéru/autoadaptéru |
| | Došlo k přehřátí přístroje | Vypněte přístroj a po 30 minutách jej znovu zapněte |

AKUPRESURNÍ BODY



POPIS 12 ZÁKLADNÍCH BODŮ:

| NÁZEV BODU | PŘÍZNIVÉ ÚČINKY MASÁŽE |
|------------------------------|---|
| FENGCHI (Jezírko větru) | Podpora správné funkce jater, pomáhá při bolestech hlavy a zubů |
| TIAN LIAO (Nebeský otvor) | Úleva od bolesti v oblasti krční páteře, uvolnění krčního svalstva |
| BINGFENG (Sevřít vítr) | Podpora správné funkce uzlin, zmírnění kašle a redukce tvorby hlenu, působí protizánětlivě při zánětu průdušek nebo kloubů v oblasti lopatek a paží |
| XINSHU (Shu bod srdce) | Regulace energie Qi, uvolnění dýchacích cest, podpora správné funkce uzlin, uklidnění nervové soustavy, pomáhá při léčbě srdečních onemocnění |

| | |
|---|--|
| GANSHU (Shu bod jater) | Regulace energie Qi, podpora zraku, pomáhá při léčbě jaterních onemocnění |
| SHENGSHU (Shu bod ledvin) | Regenerace ledvin a posílení prvku Jang, pročištění organismu, pomáhá při léčbě ledvinových onemocnění |
| NEIGUAN (bod ovlivňující zejména srdeční činnost) (Průchod dovnitř) | Uklidnění nervové soustavy a regulace energie Qi, zmírňuje průběh a pomáhá při léčbě srdečních onemocnění |
| HANDS SANLI (Tři míle na ruce) | Snížení tělesné teploty, podpora zraku, podpora správné funkce trávicí soustavy, zmírňuje bolest v oblasti beder, ramen a paží, pomáhá při zažívacích potížích a bolesti v krku, bod vhodný při léčbě aft, nachlazení atd. |
| FOOT SANLI (bod ovlivňující celkový stav organismu) (Tři míle na noze) | Bod na dráze působící na životní energii lidského těla, podpora správné funkce uzlin, žaludku a sleziny, pomáhá při léčbě hepatitidy, zánětu střev, zánětu ledvin, zánětu průdušek apod. |
| TAIXI (Moře světla) | Regenerace ledvin, zachování prvku Yin, regulace prvku Yang, pozitivně působí na oblast beder, vhodný k léčbě zánětu ledvin, zánětu močového měchýře, zmírňuje průběh plicní rozedmy |
| KUNLUN (Hory KunLun) | Uklidnění nervové soustavy a pročištění organismu, posílení šlach, aktivace činnosti uzlin, působí příznivě při léčbě zánětu sedacího nervu, artritidy kolenního kloubu, potvrzení kotníku apod. |
| YONGQUAN (tzv. bod první pomoci) (Bublající vřídlo) | Regenerace ledvin, zachování prvku Yin, podpora správné funkce jater, léčba nespavosti, bolestí hlavy a onemocnění srdečního svalu |